

Retribuzioni medie pro-capite fisse, accessorie e complessive per comparto¹

Serie 2001- 2018

Comparti	2001	2002	2003	2004	2005	2006	2007	2008	2009	2010	2011	2012	2013	2014	2015	2016	2017	2018
Voci stipendiali	18.442	18.916	19.052	19.279	19.011	20.541	21.518	21.724	22.469	22.365	23.096	22.886	22.977	22.850	22.970	22.928	22.960	23.939
Trattamenti accessori	5.111	6.115	6.166	5.561	5.995	5.910	6.395	6.829	6.293	6.017	6.286	6.679	6.921	6.583	6.818	6.921	7.176	7.505
Ministeri²	23.553	25.031	25.218	24.840	25.006	26.451	27.913	28.552	28.761	28.382	29.382	29.564	29.898	29.433	29.788	29.849	30.135	31.444
Voci stipendiali	-	-	-	19.560	19.423	21.134	22.023	23.341	24.031	23.934	23.733	23.972	24.043	24.101	24.128	24.391	24.316	25.481
Trattamenti accessori	-	-	-	11.817	11.438	12.430	12.957	10.187	12.732	12.245	13.211	13.332	13.293	13.713	11.322	11.063	13.128	12.572
Agenzie fiscali³	-	-	-	31.377	30.861	33.564	34.980	33.529	36.762	36.179	36.944	37.304	37.336	37.814	35.450	35.454	37.444	38.053
Voci stipendiali	20.673	21.079	22.170	22.191	21.727	23.469	24.700	24.680	25.788	26.128	26.034	26.167	26.354	26.321	26.211	26.119	26.562	28.468
Trattamenti accessori	7.978	8.827	10.388	10.020	10.093	10.561	14.003	15.049	16.754	17.396	16.817	15.604	15.281	14.802	16.080	18.344	18.248	18.092
Enti pubblici non economici	28.651	29.906	32.558	32.211	31.820	34.030	38.704	39.729	42.542	43.524	42.852	41.771	41.635	41.123	42.291	44.464	44.811	46.561
Voci stipendiali	17.328	17.377	17.511	18.454	18.488	20.578	20.836	-	-	-	-	-	-	-	-	-	-	-
Trattamenti accessori	7.085	7.246	7.431	7.931	8.749	9.649	12.280	-	-	-	-	-	-	-	-	-	-	-
Aziende autonome⁴	24.414	24.623	24.942	26.385	27.237	30.227	33.116	-	-	-	-	-	-	-	-	-	-	-
Voci stipendiali	19.503	21.300	21.451	20.456	21.536	24.246	24.096	24.591	25.346	25.808	25.575	25.575	25.131	25.519	25.419	25.311	25.343	25.806
Trattamenti accessori	10.091	13.335	13.292	17.384	18.902	16.627	15.407	17.207	21.637	18.924	18.347	19.916	18.758	16.427	18.063	18.215	17.775	17.045
CNEL	29.594	34.635	34.743	37.839	40.438	40.873	39.503	41.798	46.983	44.732	43.923	45.491	43.889	41.945	43.482	43.526	43.118	42.851
Voci stipendiali	-	22.877	23.405	23.547	24.342	24.718	30.749	30.255	30.082	33.205	34.006	33.823	34.395	34.127	34.299	35.270	35.009	35.638
Trattamenti accessori	-	7.086	8.915	8.502	11.985	10.807	13.876	14.005	16.511	15.597	17.920	16.135	16.150	15.359	17.521	16.740	17.297	18.720
ENAC	-	29.964	32.319	32.049	36.327	35.524	44.625	44.261	46.593	48.802	51.926	49.958	50.545	49.486	51.820	52.010	52.305	54.358
Voci stipendiali	-	-	-	-	-	-	83.843	79.764	80.204	64.607	40.972	41.712	43.032	40.484	41.269	-	-	-
Trattamenti accessori	-	-	-	-	-	-	26.990	24.190	24.358	35.159	36.238	22.366	22.689	23.778	18.219	-	-	-
AGID⁵	-	-	-	-	-	-	110.833	103.955	104.563	99.767	77.210	64.078	65.721	64.263	59.488	-	-	-
Voci stipendiali	18.868	19.335	19.653	19.893	19.623	21.228	22.256	22.627	23.433	23.417	23.815	23.759	23.855	23.775	23.817	23.829	23.903	25.058
Trattamenti accessori	5.657	6.628	6.967	7.534	7.781	7.997	9.111	9.062	9.576	9.400	9.702	9.739	9.796	9.573	9.411	9.805	10.354	10.366
FUNZIONI CENTRALI	24.526	25.962	26.620	27.428	27.404	29.225	31.367	31.690	33.009	32.817	33.516	33.498	33.651	33.348	33.227	33.634	34.257	35.424
Voci stipendiali	22.185	22.512	23.418	22.719	22.270	24.119	23.410	25.738	27.009	26.351	26.224	25.733	25.880	25.844	25.731	25.101	25.835	26.674
Trattamenti accessori	2.123	2.479	2.469	3.172	3.244	3.406	3.122	3.542	3.561	3.850	4.113	3.815	3.588	3.286	3.110	3.165	3.385	3.546
Scuola⁶	24.308	24.991	25.887	25.892	25.514	27.525	26.532	29.280	30.570	30.201	30.338	29.548	29.468	29.130	28.841	28.266	29.220	30.220
Voci stipendiali	27.762	27.795	28.189	28.340	28.838	29.759	28.712	28.941	29.066	32.817	32.218	32.355	31.929	31.697	31.941	31.670	31.960	33.381
Trattamenti accessori	436	241	2.504	2.523	3.073	3.814	2.651	2.842	2.617	1.731	3.050	3.559	4.113	3.817	4.386	3.891	3.452	3.875
Afam	28.199	28.036	30.693	30.864	31.911	33.574	31.362	31.783	31.682	34.548	35.268	35.914	36.043	35.513	36.327	35.561	35.412	37.256
Voci stipendiali	26.355	28.810	29.204	29.271	29.403	33.434	33.132	32.909	35.111	34.735	34.697	34.634	34.219	33.790	35.119	35.657	35.582	37.202
Trattamenti accessori	5.046	5.282	5.792	5.980	6.416	6.530	6.399	6.982	6.966	7.345	7.247	6.884	6.649	6.207	6.017	6.317	6.748	6.597
Enti di ricerca	31.401	34.092	34.996	35.251	35.819	39.964	39.531	39.891	42.076	42.080	41.944	41.518	40.868	39.996	41.136	41.974	42.330	43.800
Voci stipendiali	17.538	18.205	18.971	19.156	20.339	21.451	21.551	22.638	23.531	23.705	23.661	23.560	23.513	23.432	23.550	23.630	23.826	24.758
Trattamenti accessori	3.515	3.700	3.690	4.140	4.257	4.499	4.658	4.685	4.479	4.569	4.450	3.997	3.912	3.949	4.073	4.052	4.178	4.309
Università⁷	21.053	21.905	22.661	23.296	24.595	25.951	26.209	27.322	28.010	28.274	28.111	27.556	27.425	27.380	27.623	27.682	28.004	29.067

Comparti	2001	2002	2003	2004	2005	2006	2007	2008	2009	2010	2011	2012	2013	2014	2015	2016	2017	2018
Voci stipendiali	28.052	31.112	29.921	30.525	30.789	30.726	31.235	34.854	33.687	37.404	36.824	37.477	36.912	36.902	37.878	38.659	37.633	38.981
Trattamenti accessori	16.815	17.091	20.314	19.846	20.735	19.013	19.713	20.865	22.554	22.001	23.639	24.093	23.878	22.922	22.863	24.178	22.878	22.275
ASI	44.867	48.203	50.235	50.370	51.524	49.739	50.948	55.719	56.242	59.406	60.463	61.570	60.789	59.823	60.740	62.836	60.511	61.255
Voci stipendiali	22.042	22.426	23.323	22.690	22.347	24.179	23.529	25.737	26.997	26.438	26.320	25.865	25.989	25.943	25.867	25.290	25.986	26.859
Trattamenti accessori	2.247	2.593	2.607	3.281	3.365	3.537	3.266	3.670	3.681	3.959	4.195	3.892	3.680	3.393	3.228	3.278	3.495	3.652
ISTRUZIONE E RICERCA	24.290	25.019	25.929	25.971	25.712	27.716	26.795	29.407	30.678	30.397	30.515	29.757	29.669	29.336	29.094	28.568	29.480	30.511
Voci stipendiali	18.304	18.754	18.796	19.963	20.217	21.414	21.620	22.851	23.608	23.769	23.768	23.713	23.690	23.663	23.631	23.627	23.615	24.421
Trattamenti accessori	4.029	4.204	4.629	5.274	5.418	5.701	5.484	5.934	5.939	5.962	5.992	5.861	5.861	5.452	5.340	5.481	5.701	5.805
FUNZIONI LOCALI⁸	22.333	22.958	23.425	25.237	25.634	27.115	27.103	28.785	29.547	29.731	29.760	29.574	29.551	29.115	28.971	29.108	29.316	30.226
Voci stipendiali	21.696	22.671	23.160	24.003	25.680	27.541	27.793	29.118	29.879	30.126	30.144	30.050	29.982	29.893	29.956	29.976	30.048	30.658
Trattamenti accessori	7.569	7.987	8.202	8.724	7.759	7.845	8.021	8.426	8.431	8.688	8.774	8.848	8.721	8.678	8.708	8.667	8.678	8.683
SANITA'⁹	29.265	30.657	31.362	32.727	33.439	35.386	35.814	37.544	38.310	38.814	38.919	38.898	38.703	38.571	38.664	38.643	38.726	39.341
Voci stipendiali	-	-	-	24.394	24.272	26.121	26.238	26.298	28.463	31.096	30.902	31.097	30.948	30.867	30.708	30.576	30.362	31.370
Trattamenti accessori	-	-	-	13.154	15.335	17.114	17.365	18.929	20.058	22.504	28.062	27.604	26.740	26.374	26.904	27.354	34.250	34.978
Presidenza del consiglio ministri	-	-	-	37.548	39.607	43.235	43.603	45.227	48.521	53.600	58.964	58.701	57.688	57.240	57.612	57.930	64.611	66.348
Voci stipendiali	21.612	26.029	22.825	23.031	24.721	25.072	26.094	27.267	27.941	28.161	28.710	28.948	29.131	29.059	29.078	29.066	29.347	29.736
Trattamenti accessori	3.072	3.984	3.288	4.262	4.453	5.196	5.401	5.570	6.126	5.987	5.483	6.504	6.208	6.377	6.272	6.401	6.408	6.554
Regioni a statuto speciale e Province autonome¹⁰	24.684	30.013	26.113	27.293	29.174	30.268	31.495	32.838	34.067	34.148	34.193	35.452	35.339	35.436	35.350	35.467	35.754	36.290
Voci stipendiali	25.275	24.209	24.832	26.808	29.294	26.956	27.892	30.522	31.069	31.053	26.530	26.205	26.186	27.000	27.835	27.632	27.713	28.377
Trattamenti accessori	6.638	6.344	5.314	6.765	7.594	5.833	6.040	7.217	7.267	7.300	4.769	4.470	4.692	4.390	4.824	4.437	4.408	4.709
Enti art.60, comma 3 - D. Lgs. 165/01	31.913	30.553	30.146	33.573	36.888	32.789	33.933	37.739	38.336	38.353	31.299	30.675	30.878	31.390	32.659	32.069	32.121	33.086
Voci stipendiali	-	45.360	38.903	41.366	46.946	45.255	43.265	46.687	49.775	49.512	49.768	58.647	58.738	59.508	66.875	73.281	76.859	79.303
Trattamenti accessori	-	-	19.308	19.772	20.638	22.070	28.056	22.544	23.754	24.176	26.933	23.898	24.028	24.477	18.075	16.521	14.400	14.645
Autorità indipendenti	-	45.360	58.211	61.138	67.584	67.325	71.321	69.231	73.530	73.688	76.702	82.545	82.766	83.984	84.950	89.802	91.259	93.949
Voci stipendiali	-	-	-	-	-	-	-	-	-	-	-	-	-	35.945	37.103	37.593	37.430	38.597
Trattamenti accessori	-	-	-	-	-	-	-	-	-	-	-	-	-	7.244	7.604	7.725	7.792	7.762
Enti lista S13 ISTAT	-	-	-	-	-	-	-	-	-	-	-	-	-	43.190	44.707	45.318	45.222	46.359
Voci stipendiali	-	30.350	31.149	30.993	32.615	33.341	33.687	34.652	37.307	40.372	40.538	40.954	40.576	40.574	40.112	37.520	37.582	37.486
Trattamenti accessori	-	12.372	14.913	19.224	18.427	23.647	22.185	19.557	18.641	19.474	19.080	15.918	15.398	16.025	14.015	19.174	19.326	22.552
Enti art.70 - Unioncamere	-	42.722	46.063	50.217	51.042	56.988	55.872	54.209	55.948	59.845	59.618	56.872	55.974	56.599	54.127	56.694	56.908	60.038
Voci stipendiali	22.747	25.695	23.165	23.667	25.513	25.532	26.521	27.831	28.558	28.766	28.839	29.276	29.442	31.084	31.637	31.927	32.144	32.852
Trattamenti accessori	4.236	4.460	3.633	4.765	5.026	5.539	5.868	5.996	6.541	6.433	5.754	6.659	6.420	6.731	6.702	6.785	6.772	6.896
COMPARTO AUTONOMO O FUORI COMPARTO	26.983	30.155	26.798	28.433	30.539	31.071	32.389	33.827	35.100	35.199	34.593	35.935	35.862	37.816	38.339	38.712	38.916	39.748
Voci stipendiali	18.075	18.706	19.084	19.080	20.871	20.825	21.817	22.055	22.169	22.566	23.224	23.124	23.040	22.942	23.359	23.373	23.478	25.290
Trattamenti accessori	9.546	10.421	11.691	12.510	12.637	13.333	13.300	13.845	14.857	14.743	15.246	15.057	15.054	14.988	16.047	16.676	17.079	17.084
Corpi di polizia¹¹	27.621	29.127	30.775	31.590	33.508	34.158	35.117	35.900	37.026	37.309	38.471	38.181	38.094	37.930	39.406	40.049	40.557	42.374
Voci stipendiali	19.765	21.166	21.257	23.326	24.772	24.905	25.397	25.777	25.956	26.217	26.779	26.277	25.864	25.592	25.863	26.311	26.414	27.906
Trattamenti accessori	9.698	9.910	10.754	10.575	11.024	10.956	11.895	11.958	12.693	12.830	13.177	13.028	12.938	12.744	14.172	14.952	15.823	15.704
Forze armate¹¹	29.463	31.076	32.011	33.901	35.796	35.861	37.292	37.735	38.649	39.047	39.956	39.305	38.802	38.336	40.035	41.263	42.238	43.610

Comparti	2001	2002	2003	2004	2005	2006	2007	2008	2009	2010	2011	2012	2013	2014	2015	2016	2017	2018
Voci stipendiali	-	-	-	-	-	20.112	20.150	21.093	21.098	21.051	21.782	21.715	21.674	21.645	21.827	21.807	21.819	22.869
Trattamenti accessori	-	-	-	-	-	8.283	7.873	9.098	10.945	10.689	10.897	10.339	9.946	10.059	11.024	11.255	10.759	13.866
Vigili del fuoco	-	-	-	-	-	28.395	28.024	30.190	32.043	31.739	32.679	32.054	31.620	31.703	32.851	33.062	32.577	36.735
Voci stipendiali	81.218	86.477	89.943	93.927	96.385	102.714	107.609	113.290	117.071	118.752	119.066	123.183	123.828	125.114	122.737	121.861	121.402	121.157
Trattamenti accessori	10.412	9.996	10.625	11.148	11.482	12.073	12.553	13.004	13.534	13.851	12.230	18.492	18.784	17.440	15.745	16.394	15.891	16.184
Magistratura	91.630	96.473	100.568	105.075	107.866	114.787	120.161	126.294	130.605	132.603	131.295	141.675	142.611	142.554	138.482	138.255	137.294	137.341
Voci stipendiali	49.410	49.421	47.206	48.866	56.958	61.832	62.000	69.165	69.233	69.288	67.692	66.147	63.406	61.999	67.168	66.836	61.824	64.340
Trattamenti accessori	7.722	7.961	11.327	11.064	11.069	13.426	18.936	23.589	24.492	24.467	25.003	26.067	25.086	25.926	26.015	25.983	25.296	25.121
Carriera diplomatica	57.132	57.382	58.532	59.930	68.027	75.257	80.936	92.755	93.726	93.755	92.695	92.215	88.492	87.925	93.183	92.819	87.121	89.461
Voci stipendiali	41.381	44.834	52.525	54.970	54.568	58.104	58.679	61.131	62.191	61.182	63.574	63.962	63.678	63.631	65.595	64.842	64.458	68.988
Trattamenti accessori	11.628	13.221	20.153	21.338	22.401	21.720	20.324	22.936	25.077	24.979	26.420	28.622	27.506	28.292	28.521	28.184	29.835	31.342
Carriera prefettizia	53.010	58.055	72.678	76.309	76.969	79.824	79.002	84.067	87.267	86.161	89.994	92.584	91.184	91.922	94.116	93.026	94.293	100.330
Voci stipendiali	-	-	-	-	-	35.514	40.714	44.233	44.416	45.267	47.445	47.547	46.469	45.858	46.063	47.080	49.032	52.452
Trattamenti accessori	-	-	-	-	-	32.035	30.995	32.362	32.558	33.336	30.243	32.071	33.079	32.163	31.950	32.791	32.784	33.400
Carriera penitenziaria	-	-	-	-	-	67.549	71.709	76.595	76.975	78.603	77.688	79.618	79.549	78.021	78.013	79.871	81.817	85.852
Voci stipendiali	40.101	42.507	43.124	44.482	45.508	46.397	47.616	49.463	50.914	52.835	51.479	50.439	49.707	49.400	49.517	49.931	50.463	50.767
Trattamenti accessori	6.979	8.533	8.597	8.440	8.223	8.339	8.485	8.739	8.679	8.788	8.515	8.403	8.487	8.770	9.184	9.021	8.788	9.323
Professori e Ricercatori Universitari	47.080	51.039	51.721	52.922	53.731	54.736	56.101	58.202	59.593	61.622	59.993	58.842	58.194	58.170	58.702	58.953	59.251	60.089
Voci stipendiali	22.422	23.525	23.975	24.759	26.232	26.102	27.014	27.683	28.000	28.436	28.760	28.476	28.328	28.192	28.355	28.440	28.478	30.059
Trattamenti accessori	9.315	10.077	11.107	11.550	11.755	11.983	12.189	12.623	13.482	13.464	13.809	13.750	13.773	13.695	14.680	15.264	15.680	15.892
PERSONALE IN REGIME DI DIRITTO PUBBLICO	31.737	33.602	35.082	36.309	37.986	38.085	39.204	40.306	41.481	41.901	42.569	42.225	42.101	41.887	43.036	43.705	44.158	45.951
Voci stipendiali	21.008	21.663	22.197	22.546	23.117	24.558	24.744	26.133	26.986	26.991	27.075	26.870	26.882	26.926	26.946	26.789	27.089	28.056
Trattamenti accessori	5.208	5.662	6.016	6.634	6.616	6.871	6.933	7.307	7.541	7.698	7.845	7.758	7.658	7.447	7.442	7.581	7.854	7.957
Totale P.A.	26.215	27.325	28.213	29.180	29.733	31.429	31.677	33.440	34.527	34.689	34.921	34.628	34.540	34.373	34.388	34.370	34.943	36.013

Fonte: elaborazioni Aran su dati RGS - IGOP. Dati aggiornati al 11/05/2020

¹ I valori delle retribuzioni medie sono al netto delle competenze fisse ed accessorie relative ad anni precedenti (arretrati). Le voci stipendiali sono: stipendio, retribuzione di anzianità, 13ª mensilità, l'indennità integrativa speciale, i trattamenti accessori comprendono: le indennità fisse, i compensi per lavoro straordinario, i premi di produttività, le indennità di turno, disagio ed altre competenze accessorie. Non sono comprese le voci non aventi carattere direttamente retributivo quali ad esempio gli assegni familiari, i buoni pasto, le coperture assicurative.

² Sono escluse dal calcolo della retribuzione media le indennità per servizio all'estero per il personale amministrativo del Ministero degli esteri. I Ministeri fino al 2003 comprendevano le Agenzie Fiscali e la Presidenza del Consiglio.

³ Nel 2011 i Monopoli di Stato e quindi il comparto delle Agenzie fiscali ha assorbito i dipendenti provenienti dalle strutture territoriali del Ministero dell'Economia e delle Finanze e quindi dal comparto dei Ministeri.

⁴ Le Aziende Autonome nel 2006 perdono i Vigili del fuoco che formano un comparto non contrattualizzato in sede Aran e nel 2008 i Monopoli di Stato che entrano nel comparto Agenzie Fiscali.

⁵ L'Agid dal 2016 è stata assorbita dal comparto Ministeri.

⁶ Sono escluse dal calcolo della retribuzione media le indennità per servizio all'estero.

⁷ Sono escluse dal calcolo della retribuzione media l'indennità ex art. 31 DPR 761/79 e il trattamento aggiuntivo ex art.6 d.lgs 517/99 (nel conto si chiama "Indennità De Maria").

⁸ Nel comparto non sono considerati i dirigenti del ruolo professionale, tecnico e amministrativo del Servizio Sanitario Nazionale.

⁹ Nel comparto sono inclusi anche i dirigenti del ruolo professionale, tecnico e amministrativo del Servizio Sanitario Nazionale. E' esclusa dal calcolo della retribuzione media l'indennità di esclusività percepita dai medici e dagli altri dirigenti del ruolo sanitario.

¹⁰ Per le Regioni a Statuto Speciale e le Province Autonome i dati fino al 2005 sono incompleti.

¹¹ Sono escluse dal calcolo della retribuzione media le indennità per servizio all'estero.

Retribuzioni medie pro-capite fisse, accessorie e complessive per comparto¹

Serie 2001- 2018

Comparti	2002/01	2003/02	2004/03	2005/04	2006/05	2007/06	2008/07	2009/08	2010/09	2011/10	2012/11	2013/12	2014/13	2015/14	2016/15	2017/16	2018/17
Voci stipendiali	2,6%	0,7%	1,2%	-1,4%	8,0%	4,8%	1,0%	3,4%	-0,5%	3,3%	-0,9%	0,4%	-0,6%	0,5%	-0,2%	0,1%	4,3%
Trattamenti accessori	19,6%	0,8%	-9,8%	7,8%	-1,4%	8,2%	6,8%	-7,8%	-4,4%	4,5%	6,2%	3,6%	-4,9%	3,6%	1,5%	3,7%	4,6%
Ministeri²	6,3%	0,7%	-1,5%	0,7%	5,8%	5,5%	2,3%	0,7%	-1,3%	3,5%	0,6%	1,1%	-1,6%	1,2%	0,2%	1,0%	4,3%
Voci stipendiali	0,0%	0,0%	0,0%	-0,7%	8,8%	4,2%	6,0%	3,0%	-0,4%	-0,8%	1,0%	0,3%	0,2%	0,1%	1,1%	-0,3%	4,8%
Trattamenti accessori	0,0%	0,0%	0,0%	-3,2%	8,7%	4,2%	-21,4%	25,0%	-3,8%	7,9%	0,9%	-0,3%	3,2%	-17,4%	-2,3%	18,7%	-4,2%
Agenzie fiscali³	0,0%	0,0%	0,0%	-1,6%	8,8%	4,2%	-4,1%	9,6%	-1,6%	2,1%	1,0%	0,1%	1,3%	-6,3%	0,0%	5,6%	1,6%
Voci stipendiali	2,0%	5,2%	0,1%	-2,1%	8,0%	5,2%	-0,1%	4,5%	1,3%	-0,4%	0,5%	0,7%	-0,1%	-0,4%	-0,4%	1,7%	7,2%
Trattamenti accessori	10,6%	17,7%	-3,5%	0,7%	4,6%	32,6%	7,5%	11,3%	3,8%	-3,3%	-7,2%	-2,1%	-3,1%	8,6%	14,1%	-0,5%	-0,9%
Enti pubblici non economici	4,4%	8,9%	-1,1%	-1,2%	6,9%	13,7%	2,7%	7,1%	2,3%	-1,5%	-2,5%	-0,3%	-1,2%	2,8%	5,1%	0,8%	3,9%
Voci stipendiali	0,3%	0,8%	5,4%	0,2%	11,3%	1,3%	0,0%	0,0%	0,0%	0,0%	0,0%	0,0%	0,0%	0,0%	0,0%	0,0%	0,0%
Trattamenti accessori	2,3%	2,6%	6,7%	10,3%	10,3%	27,3%	0,0%	0,0%	0,0%	0,0%	0,0%	0,0%	0,0%	0,0%	0,0%	0,0%	0,0%
Aziende autonome⁴	0,9%	1,3%	5,8%	3,2%	11,0%	9,6%	0,0%	0,0%	0,0%	0,0%	0,0%	0,0%	0,0%	0,0%	0,0%	0,0%	0,0%
Voci stipendiali	9,2%	0,7%	-4,6%	5,3%	12,6%	-0,6%	2,1%	3,1%	1,8%	-0,9%	0,0%	-1,7%	1,5%	-0,4%	-0,4%	0,1%	1,8%
Trattamenti accessori	32,2%	-0,3%	30,8%	8,7%	-12,0%	-7,3%	11,7%	25,7%	-12,5%	-3,0%	8,5%	-5,8%	-12,4%	10,0%	0,8%	-2,4%	-4,1%
CNEL	17,0%	0,3%	8,9%	6,9%	1,1%	-3,4%	5,8%	12,4%	-4,8%	-1,8%	3,6%	-3,5%	-4,4%	3,7%	0,1%	-0,9%	-0,6%
Voci stipendiali	0,0%	2,3%	0,6%	3,4%	1,5%	24,4%	-1,6%	-0,6%	10,4%	2,4%	-0,5%	1,7%	-0,8%	0,5%	2,8%	-0,7%	1,8%
Trattamenti accessori	0,0%	25,8%	-4,6%	41,0%	-9,8%	28,4%	0,9%	17,9%	-5,5%	14,9%	-10,0%	0,1%	-4,9%	14,1%	-4,5%	3,3%	8,2%
ENAC	0,0%	7,9%	-0,8%	13,3%	-2,2%	25,6%	-0,8%	5,3%	4,7%	6,4%	-3,8%	1,2%	-2,1%	4,7%	0,4%	0,6%	3,9%
Voci stipendiali	0,0%	0,0%	0,0%	0,0%	0,0%	0,0%	-4,9%	0,6%	-19,4%	-36,6%	1,8%	3,2%	-5,9%	1,9%	0,0%	0,0%	0,0%
Trattamenti accessori	0,0%	0,0%	0,0%	0,0%	0,0%	0,0%	-10,4%	0,7%	44,3%	3,1%	-38,3%	1,4%	4,8%	-23,4%	0,0%	0,0%	0,0%
AGID⁵	0,0%	0,0%	0,0%	0,0%	0,0%	0,0%	-6,2%	0,6%	-4,6%	-22,6%	-17,0%	2,6%	-2,2%	-7,4%	0,0%	0,0%	0,0%
Voci stipendiali	2,5%	1,6%	1,2%	-1,4%	8,2%	4,8%	1,7%	3,6%	-0,1%	1,7%	-0,2%	0,4%	-0,3%	0,2%	0,1%	0,3%	4,8%
Trattamenti accessori	17,1%	5,1%	8,1%	3,3%	2,8%	13,9%	-0,5%	5,7%	-1,8%	3,2%	0,4%	0,6%	-2,3%	-1,7%	4,2%	5,6%	0,1%
FUNZIONI CENTRALI	5,9%	2,5%	3,0%	-0,1%	6,6%	7,3%	1,0%	4,2%	-0,6%	2,1%	-0,1%	0,5%	-0,9%	-0,4%	1,2%	1,9%	3,4%
Voci stipendiali	1,5%	4,0%	-3,0%	-2,0%	8,3%	-2,9%	9,9%	4,9%	-2,4%	-0,5%	-1,9%	0,6%	-0,1%	-0,4%	-2,5%	2,9%	3,3%
Trattamenti accessori	16,8%	-0,4%	28,5%	2,2%	5,0%	-8,3%	13,5%	0,5%	8,1%	6,8%	-7,3%	-5,9%	-8,4%	-5,4%	1,8%	7,0%	4,7%
Scuola⁶	2,8%	3,6%	0,0%	-1,5%	7,9%	-3,6%	10,4%	4,4%	-1,2%	0,5%	-2,6%	-0,3%	-1,1%	-1,0%	-2,0%	3,4%	3,4%
Voci stipendiali	0,1%	1,4%	0,5%	1,8%	3,2%	-3,5%	0,8%	0,4%	12,9%	-1,8%	0,4%	-1,3%	-0,7%	0,8%	-0,8%	0,9%	4,4%
Trattamenti accessori	-44,9%	940,8%	0,8%	21,8%	24,1%	-30,5%	7,2%	-7,9%	-33,8%	76,2%	16,7%	15,6%	-7,2%	14,9%	-11,3%	-11,3%	12,3%
Istituzioni di Alta Formazione e Specializzazione Artistica	-0,6%	9,5%	0,6%	3,4%	5,2%	-6,6%	1,3%	-0,3%	9,0%	2,1%	1,8%	0,4%	-1,5%	2,3%	-2,1%	-0,4%	5,2%
Voci stipendiali	9,3%	1,4%	0,2%	0,5%	13,7%	-0,9%	-0,7%	6,7%	-1,1%	-0,1%	-0,2%	-1,2%	-1,3%	3,9%	1,5%	-0,2%	4,6%
Trattamenti accessori	4,7%	9,6%	3,3%	7,3%	1,8%	-2,0%	9,1%	-0,2%	5,5%	-1,3%	-5,0%	-3,4%	-6,7%	-3,1%	5,0%	6,8%	-2,2%
Enti di ricerca	8,6%	2,7%	0,7%	1,6%	11,6%	-1,1%	0,9%	5,5%	0,0%	-0,3%	-1,0%	-1,6%	-2,1%	2,9%	2,0%	0,8%	3,5%
Voci stipendiali	3,8%	4,2%	1,0%	6,2%	5,5%	0,5%	5,0%	3,9%	0,7%	-0,2%	-0,4%	-0,2%	-0,3%	0,5%	0,3%	0,8%	3,9%
Trattamenti accessori	5,2%	-0,3%	12,2%	2,8%	5,7%	3,5%	0,6%	-4,4%	2,0%	-2,6%	-10,2%	-2,1%	0,9%	3,2%	-0,5%	3,1%	3,1%
Università⁷	4,0%	3,5%	2,8%	5,6%	5,5%	1,0%	4,2%	2,5%	0,9%	-0,6%	-2,0%	-0,5%	-0,2%	0,9%	0,2%	1,2%	3,8%

Comparti	2002/01	2003/02	2004/03	2005/04	2006/05	2007/06	2008/07	2009/08	2010/09	2011/10	2012/11	2013/12	2014/13	2015/14	2016/15	2017/16	2018/17
Voci stipendiali	10,9%	-3,8%	2,0%	0,9%	-0,2%	1,7%	11,6%	-3,3%	11,0%	-1,6%	1,8%	-1,5%	0,0%	2,6%	2,1%	-2,7%	3,6%
Trattamenti accessori	1,6%	18,9%	-2,3%	4,5%	-8,3%	3,7%	5,8%	8,1%	-2,5%	7,4%	1,9%	-0,9%	-4,0%	-0,3%	5,8%	-5,4%	-2,6%
ASI	7,4%	4,2%	0,3%	2,3%	-3,5%	2,4%	9,4%	0,9%	5,6%	1,8%	1,8%	-1,3%	-1,6%	1,5%	3,5%	-3,7%	1,2%
Voci stipendiali	1,7%	4,0%	-2,7%	-1,5%	8,2%	-2,7%	9,4%	4,9%	-2,1%	-0,4%	-1,7%	0,5%	-0,2%	-0,3%	-2,2%	2,8%	3,4%
Trattamenti accessori	15,4%	0,5%	25,9%	2,6%	5,1%	-7,7%	12,4%	0,3%	7,5%	6,0%	-7,2%	-5,4%	-7,8%	-4,9%	1,5%	6,6%	4,5%
ISTRUZIONE E RICERCA	3,0%	3,6%	0,2%	-1,0%	7,8%	-3,3%	9,7%	4,3%	-0,9%	0,4%	-2,5%	-0,3%	-1,1%	-0,8%	-1,8%	3,2%	3,5%
Voci stipendiali	2,5%	0,2%	6,2%	1,3%	5,9%	1,0%	5,7%	3,3%	0,7%	0,0%	-0,2%	-0,1%	-0,1%	-0,1%	0,0%	-0,1%	3,4%
Trattamenti accessori	4,3%	10,1%	13,9%	2,7%	5,2%	-3,8%	8,2%	0,1%	0,4%	0,5%	-2,2%	0,0%	-7,0%	-2,1%	2,6%	4,0%	1,8%
FUNZIONI LOCALI ⁸	2,8%	2,0%	7,7%	1,6%	5,8%	0,0%	6,2%	2,6%	0,6%	0,1%	-0,6%	-0,1%	-1,5%	-0,5%	0,5%	0,7%	3,1%
Voci stipendiali	4,5%	2,2%	3,6%	7,0%	7,2%	0,9%	4,8%	2,6%	0,8%	0,1%	-0,3%	-0,2%	-0,3%	0,2%	0,1%	0,2%	2,0%
Trattamenti accessori	5,5%	2,7%	6,4%	-11,1%	1,1%	2,2%	5,0%	0,1%	3,0%	1,0%	0,8%	-1,4%	-0,5%	0,3%	-0,5%	0,1%	0,1%
SANITA' ⁹	4,8%	2,3%	4,4%	2,2%	5,8%	1,2%	4,8%	2,0%	1,3%	0,3%	-0,1%	-0,5%	-0,3%	0,2%	-0,1%	0,2%	1,6%
Voci stipendiali	0,0%	0,0%	0,0%	-0,5%	7,6%	0,5%	0,2%	8,2%	9,3%	-0,6%	0,6%	-0,5%	-0,3%	-0,5%	-0,4%	-0,7%	3,3%
Trattamenti accessori	0,0%	0,0%	0,0%	16,6%	11,6%	1,5%	9,0%	6,0%	12,2%	24,7%	-1,6%	-3,1%	-1,4%	2,0%	1,7%	25,2%	2,1%
Presidenza del consiglio ministri	0,0%	0,0%	0,0%	5,5%	9,2%	0,9%	3,7%	7,3%	10,5%	10,0%	-0,4%	-1,7%	-0,8%	0,6%	0,6%	11,5%	2,7%
Voci stipendiali	20,4%	-12,3%	0,9%	7,3%	1,4%	4,1%	4,5%	2,5%	0,8%	1,9%	0,8%	0,6%	-0,2%	0,1%	0,0%	1,0%	1,3%
Trattamenti accessori	29,7%	-17,5%	29,6%	4,5%	16,7%	4,0%	3,1%	10,0%	-2,3%	-8,4%	18,6%	-4,6%	2,7%	-1,6%	2,1%	0,1%	2,3%
Regioni a statuto speciale e Province autonome ¹⁰	21,6%	-13,0%	4,5%	6,9%	3,7%	4,1%	4,3%	3,7%	0,2%	0,1%	3,7%	-0,3%	0,3%	-0,2%	0,3%	0,8%	1,5%
Voci stipendiali	-4,2%	2,6%	8,0%	9,3%	-8,0%	3,5%	9,4%	1,8%	-0,1%	-14,6%	-1,2%	-0,1%	3,1%	3,1%	-0,7%	0,3%	2,4%
Trattamenti accessori	-4,4%	-16,2%	27,3%	12,3%	-23,2%	3,5%	19,5%	0,7%	0,4%	-34,7%	-6,3%	5,0%	-6,4%	9,9%	-8,0%	-0,7%	6,8%
Enti art.60, comma 3 - D. Lgs. 165/01	-4,3%	-1,3%	11,4%	9,9%	-11,1%	3,5%	11,2%	1,6%	0,0%	-18,4%	-2,0%	0,7%	1,7%	4,0%	-1,8%	0,2%	3,0%
Voci stipendiali	0,0%	-14,2%	6,3%	13,5%	-3,6%	-4,4%	7,9%	6,6%	-0,5%	0,5%	17,8%	0,2%	1,3%	12,4%	9,6%	4,9%	3,2%
Trattamenti accessori	0,0%	0,0%	2,4%	4,4%	6,9%	27,1%	-19,6%	5,4%	1,8%	11,4%	-11,3%	0,5%	1,9%	-26,2%	-8,6%	-12,8%	1,7%
Autorità indipendenti	0,0%	28,3%	5,0%	10,5%	-0,4%	5,9%	-2,9%	6,2%	0,2%	4,1%	7,6%	0,3%	1,5%	1,1%	5,7%	1,6%	2,9%
Voci stipendiali	0,0%	0,0%	0,0%	0,0%	0,0%	0,0%	0,0%	0,0%	0,0%	0,0%	0,0%	0,0%	0,0%	3,2%	1,3%	-0,4%	3,1%
Trattamenti accessori	0,0%	0,0%	0,0%	0,0%	0,0%	0,0%	0,0%	0,0%	0,0%	0,0%	0,0%	0,0%	0,0%	5,0%	1,6%	0,9%	-0,4%
Enti lista S13 ISTAT	0,0%	0,0%	0,0%	0,0%	0,0%	0,0%	0,0%	0,0%	0,0%	0,0%	0,0%	0,0%	0,0%	3,5%	1,4%	-0,2%	2,5%
Voci stipendiali	0,0%	2,6%	-0,5%	5,2%	2,2%	1,0%	2,9%	7,7%	8,2%	0,4%	1,0%	-0,9%	0,0%	-1,1%	-6,5%	0,2%	-0,3%
Trattamenti accessori	0,0%	20,5%	28,9%	-4,1%	28,3%	-6,2%	-11,8%	-4,7%	4,5%	-2,0%	-16,6%	-3,3%	4,1%	-12,5%	36,8%	0,8%	16,7%
Enti art.70 - Unioncamere	0,0%	7,8%	9,0%	1,6%	11,6%	-2,0%	-3,0%	3,2%	7,0%	-0,4%	-4,6%	-1,6%	1,1%	-4,4%	4,7%	0,4%	5,5%
Voci stipendiali	13,0%	-9,8%	2,2%	7,8%	0,1%	3,9%	4,9%	2,6%	0,7%	0,3%	1,5%	0,6%	5,6%	1,8%	0,9%	0,7%	2,2%
Trattamenti accessori	5,3%	-18,5%	31,2%	5,5%	10,2%	5,9%	2,2%	9,1%	-1,7%	-10,6%	15,7%	-3,6%	4,8%	-0,4%	1,2%	-0,2%	1,8%
COMPARTO AUTONOMO O FUORI COMPARTO	11,8%	-11,1%	6,1%	7,4%	1,7%	4,2%	4,4%	3,8%	0,3%	-1,7%	3,9%	-0,2%	5,4%	1,4%	1,0%	0,5%	2,1%
Voci stipendiali	3,5%	2,0%	0,0%	9,4%	-0,2%	4,8%	1,1%	0,5%	1,8%	2,9%	-0,4%	-0,4%	-0,4%	1,8%	0,1%	0,5%	7,7%
Trattamenti accessori	9,2%	12,2%	7,0%	1,0%	5,5%	-0,2%	4,1%	7,3%	-0,8%	3,4%	-1,2%	0,0%	-0,4%	7,1%	3,9%	2,4%	0,0%
Corpi di polizia ¹¹	5,5%	5,7%	2,6%	6,1%	1,9%	2,8%	2,2%	3,1%	0,8%	3,1%	-0,8%	-0,2%	-0,4%	3,9%	1,6%	1,3%	4,5%
Voci stipendiali	7,1%	0,4%	9,7%	6,2%	0,5%	2,0%	1,5%	0,7%	1,0%	2,1%	-1,9%	-1,6%	-1,0%	1,1%	1,7%	0,4%	5,6%
Trattamenti accessori	2,2%	8,5%	-1,7%	4,2%	-0,6%	8,6%	0,5%	6,1%	1,1%	2,7%	-1,1%	-0,7%	-1,5%	11,2%	5,5%	5,8%	-0,8%
Forze armate ¹¹	5,5%	3,0%	5,9%	5,6%	0,2%	4,0%	1,2%	2,4%	1,0%	2,3%	-1,6%	-1,3%	-1,2%	4,4%	3,1%	2,4%	3,2%

Comparti	2002/01	2003/02	2004/03	2005/04	2006/05	2007/06	2008/07	2009/08	2010/09	2011/10	2012/11	2013/12	2014/13	2015/14	2016/15	2017/16	2018/17
Voci stipendiali	0,0%	0,0%	0,0%	0,0%	0,0%	0,2%	4,7%	0,0%	-0,2%	3,5%	-0,3%	-0,2%	-0,1%	0,8%	-0,1%	0,1%	4,8%
Trattamenti accessori	0,0%	0,0%	0,0%	0,0%	0,0%	-4,9%	15,5%	20,3%	-2,3%	1,9%	-5,1%	-3,8%	1,1%	9,6%	2,1%	-4,4%	28,9%
Vigili del fuoco	0,0%	0,0%	0,0%	0,0%	0,0%	-1,3%	7,7%	6,1%	-0,9%	3,0%	-1,9%	-1,4%	0,3%	3,6%	0,6%	-1,5%	12,8%
Voci stipendiali	6,5%	4,0%	4,4%	2,6%	6,6%	4,8%	5,3%	3,3%	1,4%	0,3%	3,5%	0,5%	1,0%	-1,9%	-0,7%	-0,4%	-0,2%
Trattamenti accessori	-4,0%	6,3%	4,9%	3,0%	5,1%	4,0%	3,6%	4,1%	2,3%	-11,7%	51,2%	1,6%	-7,2%	-9,7%	4,1%	-3,1%	1,8%
Magistratura	5,3%	4,2%	4,5%	2,7%	6,4%	4,7%	5,1%	3,4%	1,5%	-1,0%	7,9%	0,7%	0,0%	-2,9%	-0,2%	-0,7%	0,0%
Voci stipendiali	0,0%	-4,5%	3,5%	16,6%	8,6%	0,3%	11,6%	0,1%	0,1%	-2,3%	-2,3%	-4,1%	-2,2%	8,3%	-0,5%	-7,5%	4,1%
Trattamenti accessori	3,1%	42,3%	-2,3%	0,0%	21,3%	41,0%	24,6%	3,8%	-0,1%	2,2%	4,3%	-3,8%	3,3%	0,3%	-0,1%	-2,6%	-0,7%
Carriera diplomatica	0,4%	2,0%	2,4%	13,5%	10,6%	7,5%	14,6%	1,0%	0,0%	-1,1%	-0,5%	-4,0%	-0,6%	6,0%	-0,4%	-6,1%	2,7%
Voci stipendiali	8,3%	17,2%	4,7%	-0,7%	6,5%	1,0%	4,2%	1,7%	-1,6%	3,9%	0,6%	-0,4%	-0,1%	3,1%	-1,1%	-0,6%	7,0%
Trattamenti accessori	13,7%	52,4%	5,9%	5,0%	-3,0%	-6,4%	12,9%	9,3%	-0,4%	5,8%	8,3%	-3,9%	2,9%	0,8%	-1,2%	5,9%	5,1%
Carriera prefettizia	9,5%	25,2%	5,0%	0,9%	3,7%	-1,0%	6,4%	3,8%	-1,3%	4,4%	2,9%	-1,5%	0,8%	2,4%	-1,2%	1,4%	6,4%
Voci stipendiali	0,0%	0,0%	0,0%	0,0%	0,0%	14,6%	8,6%	0,4%	1,9%	4,8%	0,2%	-2,3%	-1,3%	0,4%	2,2%	4,1%	7,0%
Trattamenti accessori	0,0%	0,0%	0,0%	0,0%	0,0%	-3,2%	4,4%	0,6%	2,4%	-9,3%	6,0%	-3,1%	-2,8%	-0,7%	2,6%	0,0%	1,9%
Carriera penitenziaria	0,0%	0,0%	0,0%	0,0%	0,0%	6,2%	6,8%	0,5%	2,1%	-1,2%	2,5%	-0,1%	-1,9%	0,0%	2,4%	2,4%	4,9%
Voci stipendiali	6,0%	1,5%	3,1%	2,3%	2,0%	2,6%	3,9%	2,9%	3,8%	-2,6%	-2,0%	-1,5%	-0,6%	0,2%	0,8%	1,1%	0,6%
Trattamenti accessori	22,3%	0,8%	-1,8%	-2,6%	1,4%	1,8%	3,0%	-0,7%	1,3%	-3,1%	-1,3%	1,0%	3,3%	4,7%	-1,8%	-2,6%	6,1%
Professori e Ricercatori Universitari	8,4%	1,3%	2,3%	1,5%	1,9%	2,5%	3,7%	2,4%	3,4%	-2,6%	-1,9%	-1,1%	0,0%	0,9%	0,4%	0,5%	1,4%
Voci stipendiali	4,9%	1,9%	3,3%	5,9%	-0,5%	3,5%	2,5%	1,1%	1,6%	1,1%	-1,0%	-0,5%	-0,5%	0,6%	0,3%	0,1%	5,6%
Trattamenti accessori	8,2%	10,2%	4,0%	1,8%	1,9%	1,7%	3,6%	6,8%	-0,1%	2,6%	-0,4%	0,2%	-0,6%	7,2%	4,0%	2,7%	1,4%
PERSONALE IN REGIME DI DIRITTO PUBBLICO	5,9%	4,4%	3,5%	4,6%	0,3%	2,9%	2,8%	2,9%	1,0%	1,6%	-0,8%	-0,3%	-0,5%	2,7%	1,6%	1,0%	4,1%
Voci stipendiali	3,1%	2,5%	1,6%	2,5%	6,2%	0,8%	5,6%	3,3%	0,0%	0,3%	-0,8%	0,0%	0,2%	0,1%	-0,6%	1,1%	3,6%
Trattamenti accessori	8,7%	6,2%	10,3%	-0,3%	3,9%	0,9%	5,4%	3,2%	2,1%	1,9%	-1,1%	-1,3%	-2,8%	-0,1%	1,9%	3,6%	1,3%
Totale P.A.	4,2%	3,2%	3,4%	1,9%	5,7%	0,8%	5,6%	3,3%	0,5%	0,7%	-0,8%	-0,3%	-0,5%	0,0%	-0,1%	1,7%	3,1%

Fonte: elaborazioni Aran su dati RGS - IGOP. Dati aggiornati al 11/05/2020

¹ I valori delle retribuzioni medie sono al netto delle competenze fisse ed accessorie relative ad anni precedenti (arretrati). Le voci stipendiali sono: stipendio, retribuzione di anzianità, 13^a mensilità, l'indennità integrativa speciale, i trattamenti accessori comprendono: le indennità fisse, i compensi per lavoro straordinario, i premi di produttività, le indennità di turno, disagio ed altre competenze accessorie. Non sono comprese le voci non aventi carattere direttamente retributivo quali ad esempio gli assegni familiari, i buoni pasto, le coperture assicurative.

² Sono escluse dal calcolo della retribuzione media le indennità per servizio all'estero per il personale amministrativo del Ministero degli esteri. I Ministeri fino al 2003 comprendevano le Agenzie Fiscali e la Presidenza del Consiglio.

³ Nel 2011 i Monopoli di Stato e quindi il comparto delle Agenzie fiscali ha assorbito i dipendenti provenienti dalle strutture territoriali del Ministero dell'Economia e delle Finanze e quindi dal comparto dei Ministeri.

⁴ Le Aziende Autonome nel 2006 perdono i Vigili del fuoco che formano un comparto non contrattualizzato in sede Aran e nel 2008 i Monopoli di Stato che entrano nel comparto Agenzie Fiscali.

⁵ L'Agid dal 2016 è stata assorbita dal comparto Ministeri.

⁶ Sono escluse dal calcolo della retribuzione media le indennità per servizio all'estero.

⁷ Sono escluse dal calcolo della retribuzione media l'indennità ex art. 31 DPR 761/79 e il trattamento aggiuntivo ex art.6 d.lgs 517/99 (nel conto si chiama "Indennità De Maria").

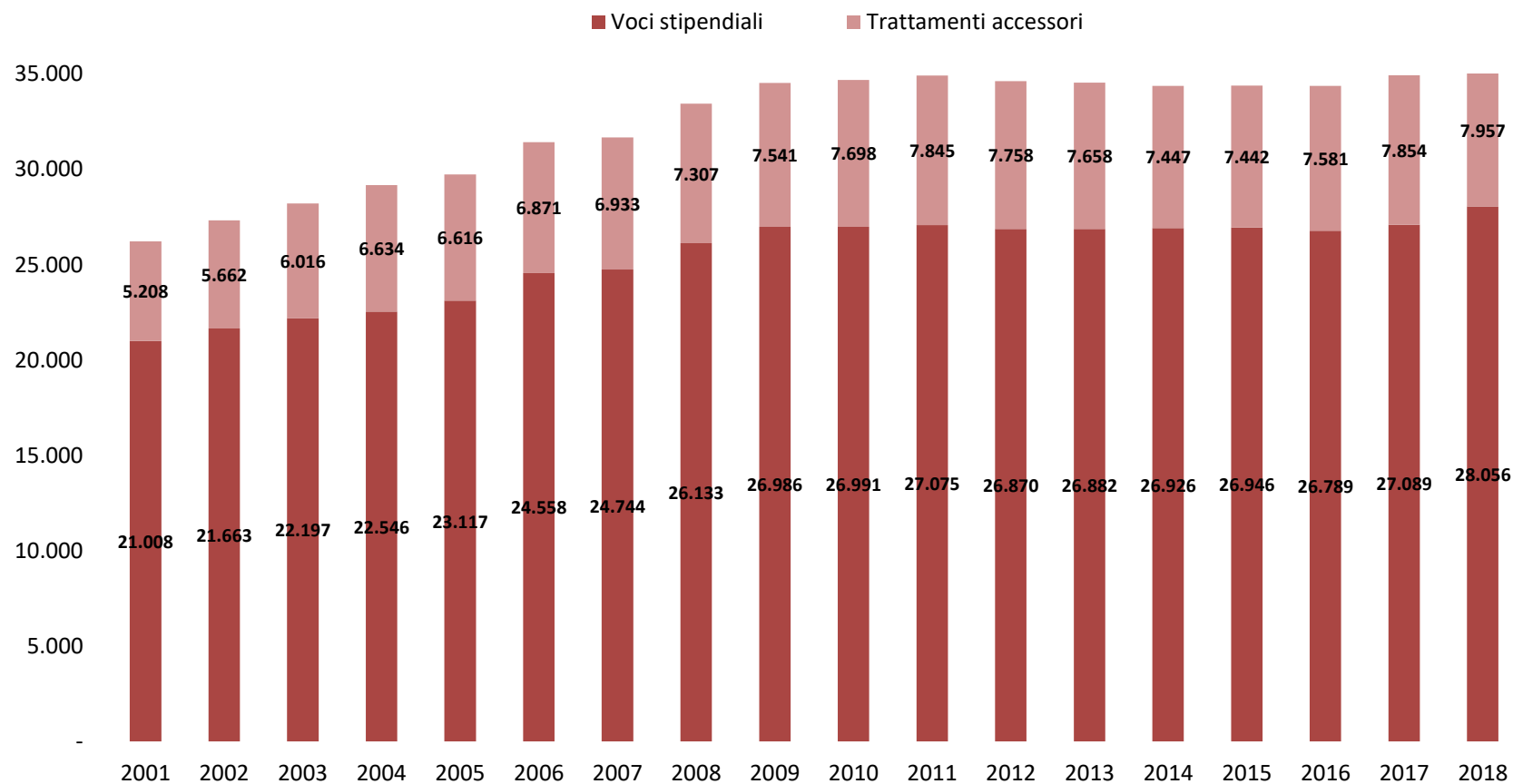
⁸ Nel comparto non sono considerati i dirigenti del ruolo professionale, tecnico e amministrativo del Servizio Sanitario Nazionale.

⁹ Nel comparto sono inclusi anche i dirigenti del ruolo professionale, tecnico e amministrativo del Servizio Sanitario Nazionale. E' esclusa dal calcolo della retribuzione media l'indennità di esclusività percepita dai medici e dagli altri dirigenti del ruolo sanitario.

¹⁰ Per le Regioni a Statuto Speciale e le Province Autonome i dati fino al 2005 sono incompleti.

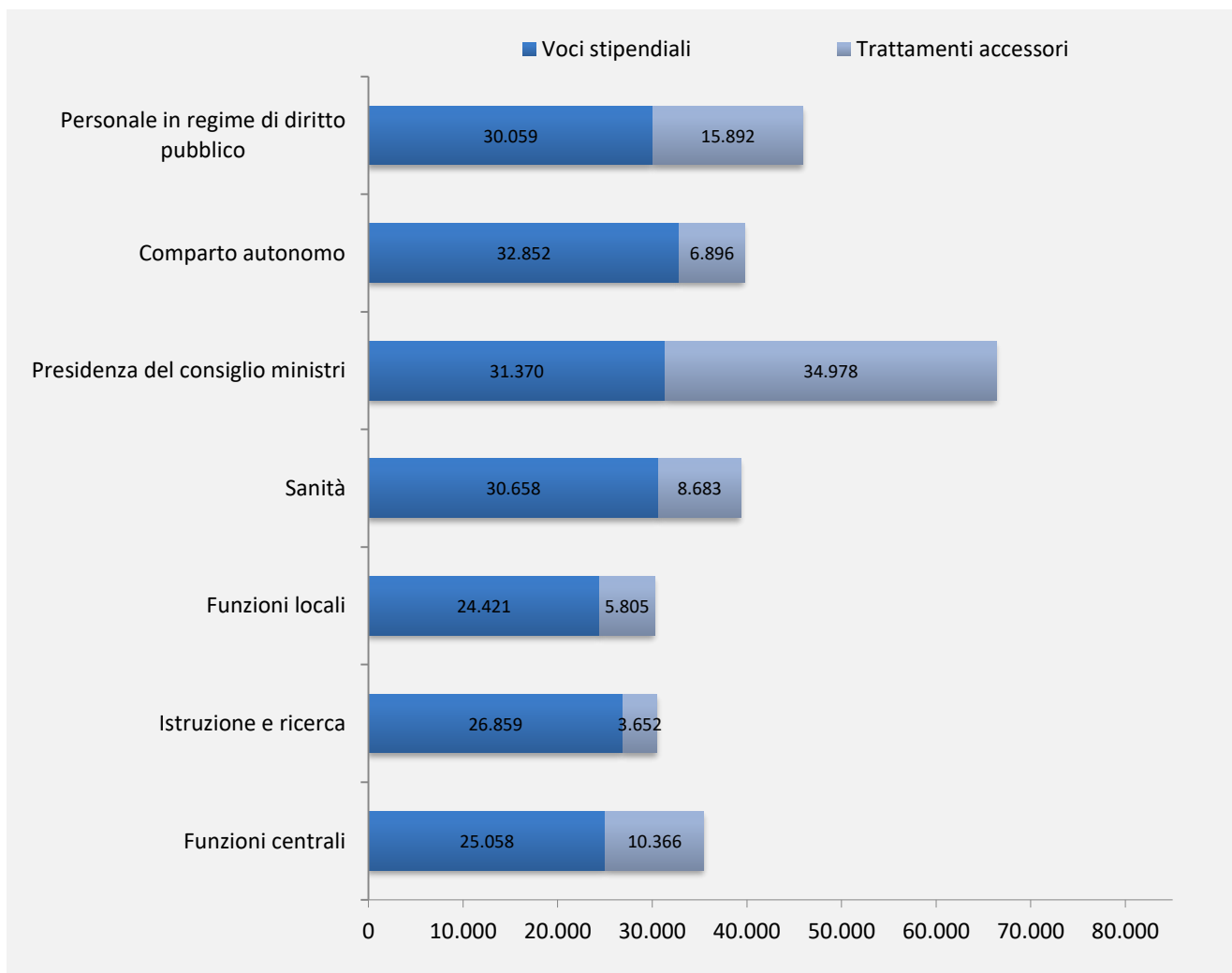
¹¹ Sono escluse dal calcolo della retribuzione media le indennità per servizio all'estero.

Retribuzioni medie pro-capite fisse e accessorie della P.A. - Serie anni 2001-2018



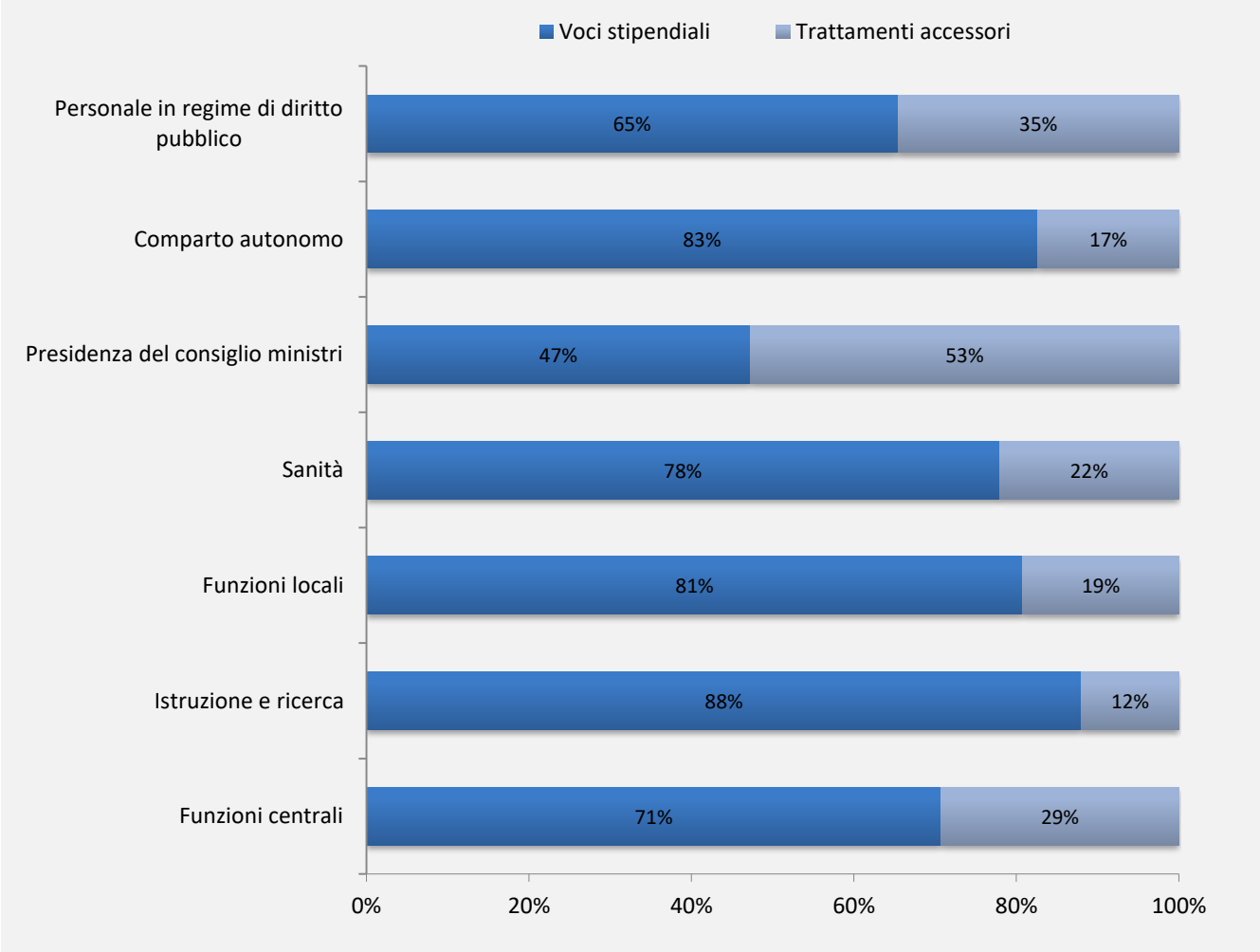
Fonte: elaborazioni Aran su dati RGS - IGOP. Dati aggiornati al 11/05/2020

Retribuzioni medie pro-capite - Anno 2018



Fonte: elaborazioni Aran su dati RGS - IGOP. Dati aggiornati al 11/05/2020

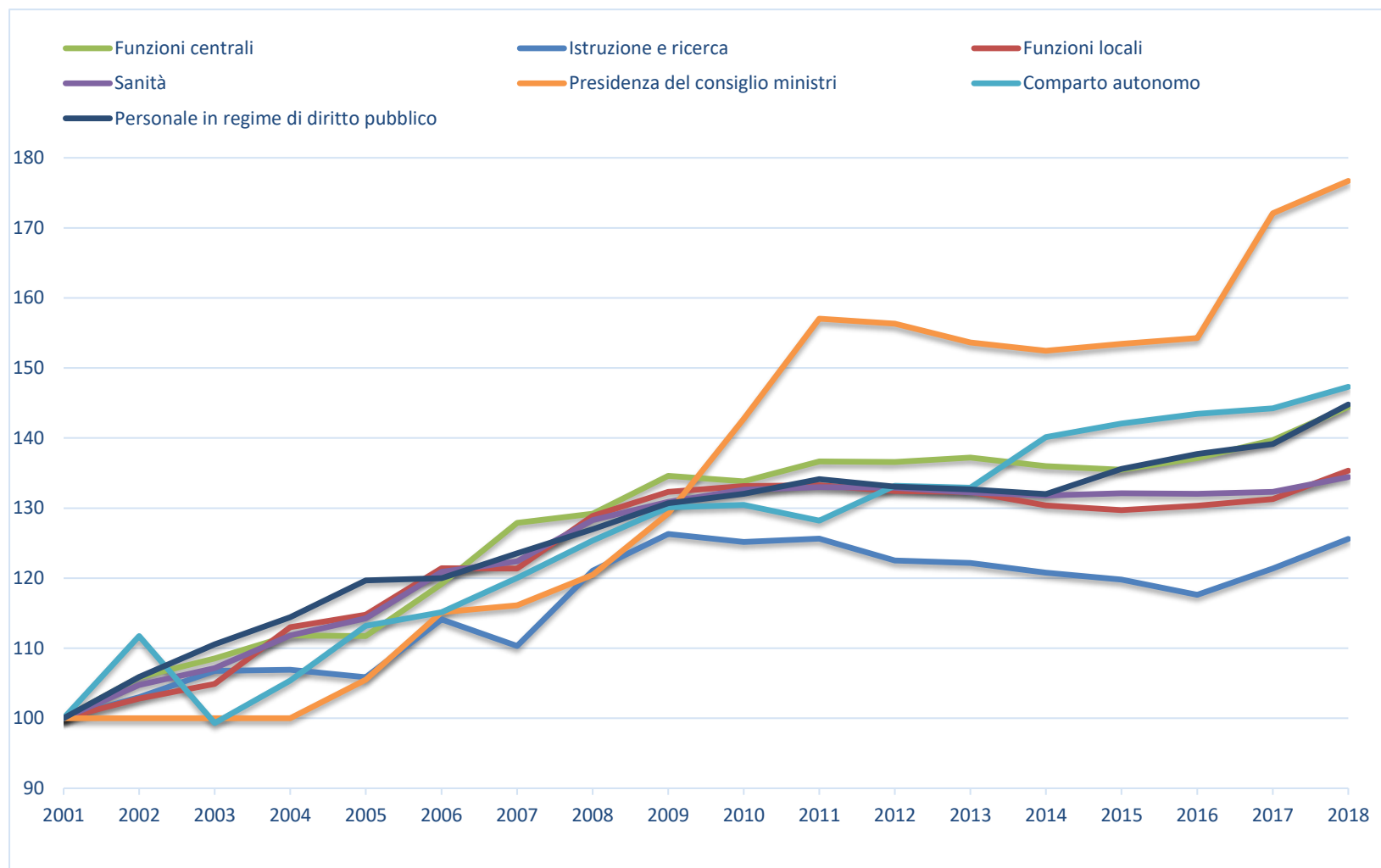
Retribuzioni medie pro-capite - Composizione % - Anno 2018



Fonte: elaborazioni Aran su dati RGS - IGOP. Dati aggiornati al 11/05/2020

La dinamica della retribuzione media pro-capite - Anni 2001/2018

Base 100=2001



Fonte: elaborazioni Aran su dati RGS - IGOP. Dati aggiornati al 11/05/2020