

INTRODUZIONE



The screenshot shows the top navigation bar with 'HOME' and 'AREA RISERVATA' dropdown. The main header identifies the 'Dipartimento per le politiche della famiglia' and 'Presidenza del Consiglio dei Ministri'. A 'Scarica manuale' button is visible. The main content area is titled 'Piattaforma per il finanziamento dei Centri Estivi' and features an icon of a family. A dropdown menu is open under 'Informazioni generali', listing: 'Modalità di Registrazione sulla Piattaforma', 'Modalità di Accesso alla Piattaforma', 'Risposte alle domande frequenti (Faq)', and 'Contatti e assistenza'. A note states that FAQs are available on the Dipofam website. The contact email 'dipofam.centriestivi@governo.it' is provided at the bottom.

Accedendo al sito: <https://pcm.appianportals.com/dip-famiglia-centri-estivi>, il Rappresentante di Comune potrà operare sulla Piattaforma di Monitoraggio Contributi DipoFam per i Centri Estivi.

In particolare il Rappresentante potrà:

- effettuare autonomamente la registrazione sulla Piattaforma;
- accedere alla propria Area Riservata;
- rigenerare la propria password.

Accedendo alla propria Area Riservata, il Rappresentante potrà:

- compilare, inviare, integrare i Questionari di pertinenza;
- allegare ai Questionari la Documentazione di supporto;
- fare il download del PDF dell'ultimo Questionario inviato;
- esprimere Manifestazione di Interesse per future Campagne di finanziamento.

REGISTRAZIONE DEL RAPPRESENTANTE

Passo 1

HOME AREA RISERVATA ▾

Plattaforma per il finanziamento dei Centri Estivi

 Dipartimento per le politiche della famiglia
Presidenza del Consiglio dei Ministri

 Scarica manuale



▼ **Informazioni generali**

Questa è la piattaforma digitale dedicata alla raccolta dei dati sull'utilizzo, da parte dei Comuni, del finanziamento dei centri estivi. Per maggiori informazioni, si rimanda alla [pagina pubblicata sul sito web del Dipofam](#).

>  Modalità di Registrazione sulla Piattaforma

>  Modalità di Accesso alla Piattaforma

▼  Risposte alle domande frequenti (Faq)

Sul sito web Dipofam sono state pubblicate le [risposte alle domande frequenti \(Faq\)](#).


▼  Contatti e assistenza

Gruppo di lavoro finanziamento centri estivi: dipofam.centriestivi@governo.it

Il Rappresentante ha modo di effettuare autonomamente la Registrazione sulla Piattaforma.

In questa sezione ne verrà illustrata la procedura.

Cliccando sul link evidenziato in rosso, si rende disponibile una versione sintetica della procedura.

▼ ** Modalità di Registrazione sulla Piattaforma**

Per registrarsi sulla piattaforma come Rappresentante di un Comune, occorre seguire la seguente procedura (per maggiori dettagli consultare il [manuale utente](#)):

1. premere sulla voce 'Area Riservata' (in alto in questa stessa pagina), quindi scegliere l'opzione "Registrati come Rappresentante di Comune";
2. nella Pagina che si aprirà selezionare il Comune di riferimento;
3. prendere nota dell'indirizzo PEC del Comune che verrà visualizzato nella Pagina;
4. premere Genera Link: all'indirizzo PEC del Comune verrà inviato il link necessario per la registrazione;
5. accedere alla PEC del Comune e fare click sul link di registrazione: si verrà condotti sulla Pagina di Registrazione;
6. compilare i campi presenti nella Pagina di Registrazione e al termine premere Accedi;
7. sull'email personale indicata nella Pagina di Registrazione verrà inviata la password temporanea e il link per effettuare il primo accesso;
8. premere il link presente nell'email ricevuta: verrà chiesto di sostituire la password temporanea con una di propria scelta e di inserire il codice di verifica, anch'esso inviato sull'email personale;

Se la registrazione è andata a buon fine è possibile accedere alla Piattaforma (vedi la sezione 'Modalità di Accesso alla Piattaforma' o il manuale d'utente).

NOTA
Qualora fossero riscontrati problemi con la registrazione o il Comune di interesse non è presente in elenco, rivolgersi a Dipofam all'indirizzo email: dipofam.centriestivi@governo.it

REGISTRAZIONE DEL RAPPRESENTANTE

Passo 2

HOME AREA RISERVATA

REGISTRATI COME RAPPRESENTANTE DI C...

ACCEDI COME RAPPRESENTANTE

Scarica manuale

Piattaforma per il finanziamento dei Centri Estivi

Informazioni generali

Questa è la piattaforma digitale dedicata alla raccolta dei dati sull'utilizzo, da parte dei Comuni, del finanziamento dei centri estivi. Per maggiori informazioni, si rimanda alla [pagina pubblicata sul sito web del Dipofam](#).

Modalità di Registrazione sulla Piattaforma

Per registrarsi sulla piattaforma come Rappresentante di un Comune, occorre seguire la seguente procedura (per maggiori dettagli consultare il manuale utente) :

1. premere sulla voce 'Area Riservata' (in alto in questa stessa pagina), quindi scegliere l'opzione "Registrati come Rappresentante di Comune";
2. nella Pagina che si aprirà selezionare il Comune di riferimento;
3. prendere nota dell'indirizzo PEC del Comune che verrà visualizzato nella Pagina;
4. premere Genera Link: all'indirizzo PEC del Comune verrà inviato il link necessario per la registrazione;
5. accedere alla PEC del Comune e fare click sul link di registrazione: si verrà condotti sulla Pagina di Registrazione;
6. compilare i campi presenti nella Pagina di Registrazione e al termine premere Accedi;
7. sull'email personale indicata nella Pagina di Registrazione verrà inviata la password temporanea e il link per effettuare il primo accesso;
8. premere il link presente nell'email ricevuta: verrà chiesto di sostituire la password temporanea con una di propria scelta e di inserire il codice di verifica, anch'esso inviato sull'email personale;

Se la registrazione è andata a buon fine è possibile accedere alla Piattaforma (vedi la sezione 'Modalità di Accesso alla Piattaforma' o il manuale d'utente).

NOTA
Qualora fossero riscontrati problemi con la registrazione o il Comune di interesse non è presente in elenco, rivolgersi a DipoFam all'indirizzo email: dipofam.centriestivi@governo.it"

Dopo avere cliccato su **Area Riservata**, è necessario selezionare **Registrati come Rappresentante di Comune**.

Verrà aperta una nuova schermata che spiega i passi successivi a partire dalla scelta del Comune dal menù a tendina.

HOME AREA RISERVATA

Piattaforma per il finanziamento dei Centri Estivi

Registrati come Rappresentante di Comune

In questa pagina puoi avviare la tua registrazione come Rappresentante di Comune. A questo scopo:

1. seleziona il tuo Comune di riferimento dal menu a tendina che trovi sotto;
2. premi il pulsante "Genera link";
3. cerca sulla PEC del tuo Comune l'email automatica contenente il link di registrazione;
4. premi il link e compila il modulo che si aprirà.

Se il Comune che si rappresenta non è incluso nell'elenco, contattare dipofam.centriestivi@governo.it .

Comune*

--- Seleziona il Comune che rappresenti ---

GENERA LINK

Per attivare il menu a tendina, nel campo **Comune** evidenziato in rosso, è sufficiente inserire anche solo una parte della denominazione del Comune che si intende rappresentare.

Nel caso in cui il Comune non sia presente nel menu a tendina, è opportuno contattare Dipofam.

REGISTRAZIONE DEL RAPPRESENTANTE

Passo 3

HOME AREA RISERVATA ▾ Piattaforma per il finanziamento dei Centri Estivi

Registrati come Rappresentante di Comune

In questa pagina puoi avviare la tua registrazione come Rappresentante di Comune. A questo scopo:

1. seleziona il tuo Comune di riferimento dal menu a tendina che trovi sotto;
2. premi il pulsante "Genera link";
3. cerca sulla PEC del tuo Comune l'email automatica contenente il link di registrazione;
4. premi il link e compila il modulo che si aprirà.

Se il Comune che si rappresenta non è incluso nell'elenco, contattare dipofam.centriestivi@governo.it.

Comune*

Palermo-82053 ✕

La PEC del tuo Comune a cui sarà inviato il link di registrazione è:

GENERATE LINK

Dopo avere selezionato il Comune desiderato, il Rappresentante verrà informato dell'indirizzo PEC del Comune a cui sarà inviato il **link di registrazione**.

Premendo sulla **X** situata al lato del nome del Comune, sarà possibile cancellare quel Comune e sostituirlo con un altro.

Una volta selezionato il Comune, si abiliterà il pulsante **GENERA LINK**.

HOME AREA RISERVATA ▾ Piattaforma per il finanziamento dei Centri Estivi

Registrati come Rappresentante di Comune

Link generato con successo!

▼ Per completare la Registrazione:

Controllare la casella PEC del proprio Comune per recuperare il messaggio con il link necessario per proseguire con la Registrazione.

Nel caso di mancata ricezione del link, provare nell'ordine a:

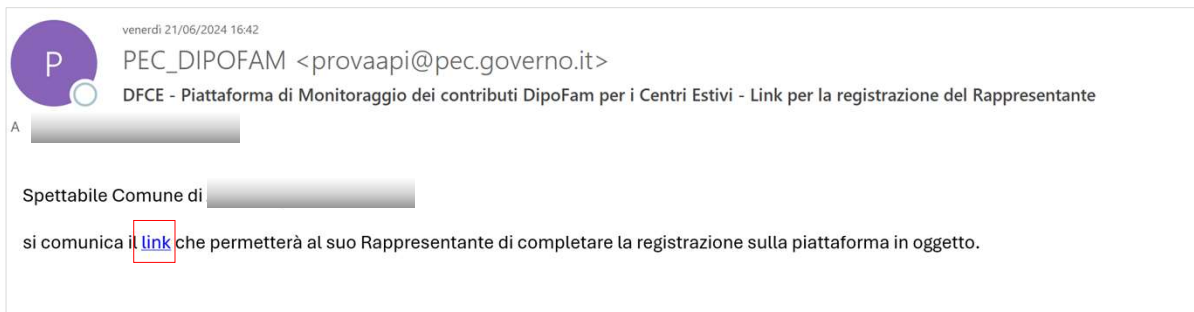
1. Controllare che il messaggio non sia finito nello spam della casella PEC;
2. Ripetere la procedura dall'inizio;
3. Contattare dipofam.centriestivi@governo.it

Cliccando su **GENERA LINK**, il Rappresentante riceverà sulla casella PEC del Comune il link necessario per completare la Registrazione.

Inoltre una schermata gli confermerà che il link è stato generato e inviato alla PEC del Comune e gli fornirà alcune note guida per completare la Registrazione e per rimediare in caso di problemi.

REGISTRAZIONE DEL RAPPRESENTANTE

Passo 4



Il Rappresentante che sta effettuando la Registrazione, riceverà all'indirizzo PEC del Comune il **link** per completare la procedura.

In figura è riportato un esempio del messaggio PEC.

Cliccare sul **link**, evidenziato in rosso nella figura, per continuare con la Registrazione.

REGISTRAZIONE DEL RAPPRESENTANTE

Passo 5

HOME AREA RISERVATA ▼ Piattaforma per il finanziamento dei Centri Estivi

Completamento Registrazione Rappresentante di Comune

Autorizzi il trattamento dei tuoi dati personali secondo le procedure descritte nell'informativa protezione dati personali? *

SI NO

Per poter proseguire bisogna autorizzare al trattamento dei dati personali.

Nome * Cognome *

Codice Fiscale * Email *

Telefono *

Indicare un numero su cui poter essere contattati direttamente

Dichiaro di essere titolato a rappresentare il Comune di Acciano per gli adempimenti per cui è stata predisposta questa Piattaforma, ossia il monitoraggio dei finanziamenti Dipofam per i Centri Estivi.

Dopo avere cliccato sul **link** ricevuto via PEC, si aprirà la pagina in figura.

È necessario inserire tutte le informazioni richieste, per potere abilitare il tasto **ACCEDI**.

In particolare si segnalano i seguenti campi:


- il **Codice Fiscale**, che rappresenterà la Username per l'accesso;
- l'**Email**: ossia l'indirizzo email personale del Rappresentante, utile per tutte le comunicazioni successive alla Registrazione

Cliccando sul tasto **ACCEDI**, di fatto si completerà la procedura di Registrazione.

Cliccando invece sul tasto **ANNULLA**, tutti i dati verranno cancellati e si tornerà alla pagina di avvio Registrazione.

REGISTRAZIONE DEL RAPPRESENTANTE


Passo 6

HOME AREA RISERVATA  Piattaforma per il finanziamento dei Centri Estivi

Completamento Registrazione Rappresentante di Comune

Registrazione completata con successo!

▼ Per accedere alla Piattaforma:

1. Controllare la casella email personale  per recuperare la password temporanea;
2. Selezionare in alto in questa pagina :
Area Riservata -> Accedi come Rappresentante -> Per accedere alla Piattaforma premere il seguente link
3. Premendo il link, verrà richiesto di fornire:
 - a. Il Nome Utente: inserire il proprio Codice Fiscale tutto in maiuscolo;
 - b. La Password: inserire la password temporanea ricevuta sulla propria casella email;
 - c. Il Codice Verifica Accesso: inserire il codice che arriverà sulla propria casella email
4. Verrà richiesto di sostituire la password temporanea con una di propria scelta.

NOTA
Nel caso di mancata ricezione della password temporanea nella casella email personale, provare nell'ordine a:

1. Controllare che il messaggio non sia finito nello spam della casella email;
2. Eseguire la procedura Rigenera Password, ossia selezionare in alto in questa stessa pagina :
Area Riservata -> Accedi come Rappresentante -> Hai dimenticato la password? -> Rigenera Password.
3. Contattare dipofam.centriestivi@governo.it


Dopo aver cliccato su tasto **ACCEDI**, il Rappresentante riceverà sulla PEC del Comune una notifica di avvenuta Registrazione.


Inoltre, una schermata come quella in figura gli confermerà l'avvenuta Registrazione e gli fornirà alcune note guida per proseguire con il Primo Accesso all'Area Riservata e per rimediare in caso di problemi.


REGISTRAZIONE DEL RAPPRESENTANTE


Passo 7

Appian for Presidenza del Consiglio dei Ministri creazione di account

 Appian for Presidenza del Consiglio dei Ministri <admin@pcm-dev.appiancloud.com>

Gentile 

L'account Appian for Presidenza del Consiglio dei Ministri è stato creato dall'amministratore: . Il nome utente e la password temporanea sono i seguenti:

Nome utente: 
Password temporanea: 9h9+G\PM\6Pe\W-M3i-36_A

Per accedere con la password temporanea, passare a <https://pcm-dev.appiancloud.com/suite?signin=native>

All'accesso verrà chiesto di selezionare una nuova password.

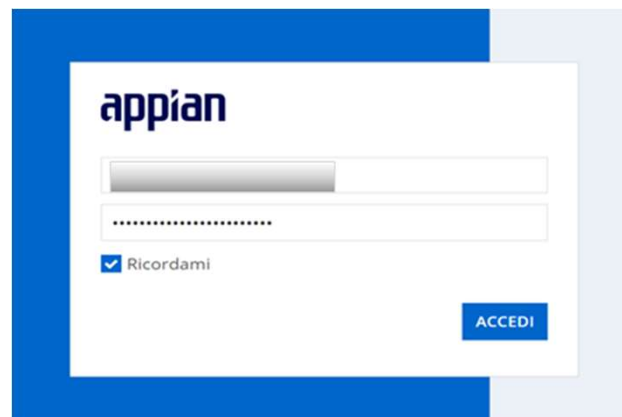
Per maggiori informazioni, contattare il proprio amministratore.

Grazie,
Appian for Presidenza del Consiglio dei Ministri

Il Rappresentante, dopo aver completato la procedura di Registrazione, riceverà sulla propria casella email (quella dichiarata in fase di Registrazione) un messaggio del tipo mostrato in figura contenente i seguenti dati evidenziati in rosso:

- il **Nome Utente** o **Username**, che corrisponde al Codice Fiscale del Rappresentante (tutto in maiuscolo);
- una **Password temporanea**;
- il **Link di accesso all'Area Riservata**.

Cliccando sul **link**, si aprirà il modulo in figura in cui il Rappresentante dovrà inserire la **Username** e la **Password temporanea** di sopra.



The image shows a login form for Appian. It features the Appian logo at the top left. Below the logo are two input fields: the first is for the username, and the second is for the password, with the password characters masked by dots. There is a checkbox labeled 'Ricordami' (Remember me) below the password field. At the bottom right of the form is a blue button labeled 'ACCEDI' (Log in).

Premendo sul tasto **ACCEDI**, verrà richiesto di inserire il **Codice di Verifica Accesso**.

REGISTRAZIONE DEL RAPPRESENTANTE

Passo 8



Dopo aver cliccato su **ACCEDI**, il Rappresentante:

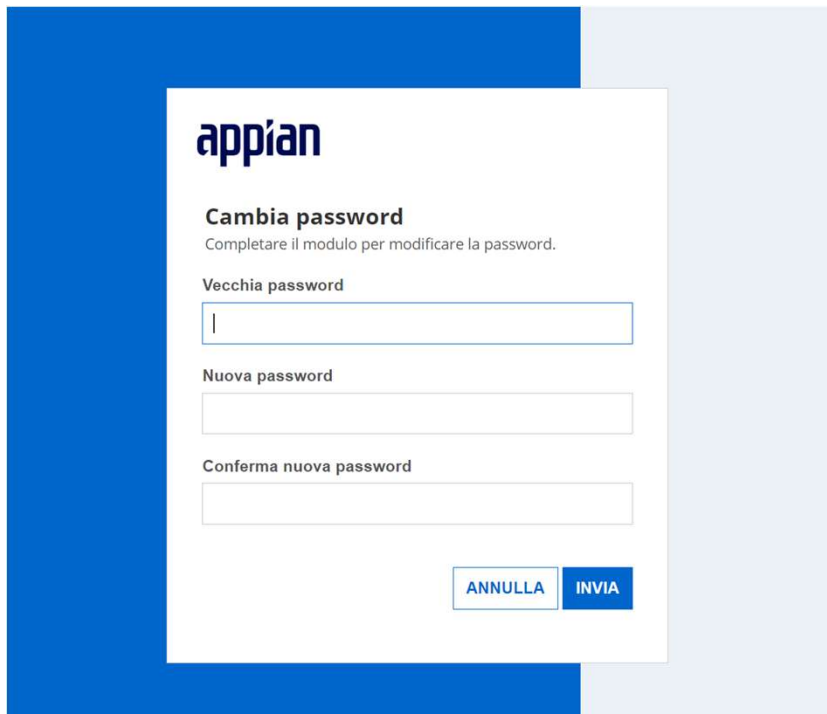
- riceverà sull'email personale un messaggio simile a quello della figura in alto, contenente il **Codice di Verifica Accesso** (evidenziato in rosso);
- vedrà apparire sullo schermo un modulo come quello della figura di sotto, in cui dovrà inserire il Codice ricevuto.

Il Codice ha una validità di 5 minuti. Qualora dovesse scadere, è possibile ricevere un nuovo Codice premendo su [Invia nuovo codice di verifica](#).

Una volta inserito il Codice, cliccando su **INVIA**, il Rappresentante potrà sostituire la password temporanea con una password di propria scelta.

REGISTRAZIONE DEL RAPPRESENTANTE

Passo 9



The screenshot shows a web form titled 'appian' with the heading 'Cambia password'. Below the heading is the instruction 'Completare il modulo per modificare la password.' The form contains three input fields: 'Vecchia password', 'Nuova password', and 'Conferma nuova password'. At the bottom right of the form are two buttons: 'ANNULLA' and 'INVIA'.

Dopo aver premuto **INVIA** nel precedente modulo, si aprirà il modulo in figura in cui il Rappresentante dovrà inserire:

- **Vecchia password**, ossia la password temporanea ricevuta in precedenza via email;
- **Nuova password** e **Conferma nuova password**, ossia una password di propria scelta.

Cliccando su **INVIA**, la nuova password verrà registrata e potrà essere utilizzata dal Rappresentante per i successivi accessi.