

Qualità della vita 2024**2 - Affari e lavoro**

Nuove imprese e turismo, rivince Milano

Affari. L'afflusso di visitatori traina le grandi città. In Sardegna è record di aziende sociali

Alcuni parametri variano, ma Milano rimane prima sul fronte «Affari e lavoro». Al suo traino Roma, che guadagna quattro posizioni. Il tutto nella classifica dove le province metropolitane si fanno più largo. Ecco, dunque, anche il quarto posto di Bologna, il sesto di Firenze, il 17° e il 18° di Torino e Genova, nonché la buona 24ª posizione di Napoli.

Ci sono fattori legati al dinamismo imprenditoriale, all'istruzione, al turismo, all'occupazione, che spesso spingono le aree più grandi. Milano è terza per quota di giovani laureati, davanti a Roma e dietro a Bologna e alla capolista Monza-Brianza, che con il 45,9% ha un valore tre volte più alto del Sud Sardegna, ultimo. È seconda, rispettivamente dietro a Prato e a Trieste, per nuove iscrizioni di imprese e per startup innovative, ed è quarta per presenze turistiche, preceduta da Rimini, Venezia, Napoli e immediatamente seguita da Roma. Il tasso di occupazione, poi, colloca Milano al 13° posto, appena sotto Monza, Firenze e Trieste, che nel compendio «Affari e lavoro» occupa il terzo gradino del podio.

Quinta, in buona parte proprio grazie ai riscontri lavorativi, è Bolzano, che si distingue per la minore incidenza dei fallimenti, primeggia di nuovo nel tasso di occupazione, salito fino al 79,6 per cento, ed è in testa anche per il fattore della mancata partecipazione al lavoro: un «irrisorio» 3,5% in un Paese dove oltre la metà delle province supera il 10% e Caltanissetta, ultima, sprofonda al 41,5.

La provincia siciliana è penultima in classifica generale. Precede Taranto, in difficoltà particolarmente per quota di laureati, ore di cassa integrazione e tasso di occupazione. Le ultime cinque posizioni vanno al Sud, ma Cagliari finisce ottava, dietro a Venezia e davanti a Padova, mentre nella retroguardia si trovano anche tre toscane (Lucca, Livorno e Massa, 96ª, 99ª e 102ª), un terzetto di settentrionali in fila (Sondrio, Rovigo e Savona al 92°, 93° e 94° posto) e la marchigiana Pesaro, 95ª.

Un'altra rappresentante delle Marche, Ascoli Piceno, chiude la top ten al decimo posto ottenendo in Affari e lavoro un primato per la quota di export sul Pil: un dato che però è fortemente influenzato dai farmaceutici, ancora sulla scia del post-Covid.

Prato è prima per il minore divario nella retribuzione tra uomini e donne (20,1 per cento), mentre, come al solito, all'exploit nelle iscrizioni di nuove aziende corrisponde il maggiore tasso di cessazioni. Sotto questo punto di vista la maggiore stabilità si nota a Messina, con una quota di 3,59 chiusure ogni cento imprese registrate. Altre province meridionali al top sono Isernia, per il trend delle presenze turistiche, Napoli, per il numero contenuto di pensioni di vecchiaia (103,6 ogni mille abitanti; ultima Biella con 292,6), e Benevento per il nuovo parametro che misura la presenza delle imprese sociali: una graduatoria in cui si distinguono anche le province sarde.

—**Gia. B.**

© RIPRODUZIONE RISERVATA

TRIESTE
13,4 startup


Ogni mille società di capitale. Appartiene alla provincia giuliana il primato dell'innovazione

ROMA
+28,6%

Presenze turistiche in forte aumento nel 2023 per la Capitale, ma il record è di Isernia

SUD SARDEGNA
14,7% laureati

Sull'istruzione il territorio sardo arretra rispetto al 2023 ed è ultimo. Imperia è la peggiore del Nord



**LA GRADUATORIA
 DELLA SECONDA TAPPA**

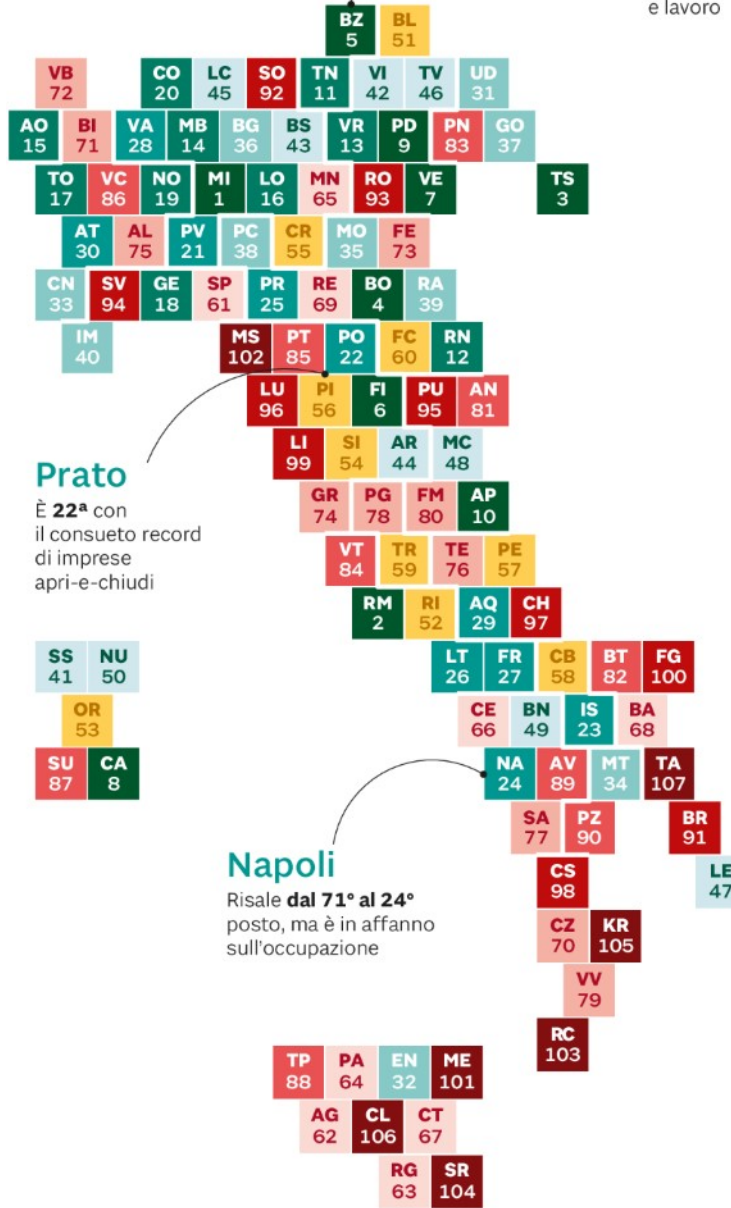
Punteggio medio riportato
 nei 15 indicatori
 di "Affari e Lavoro" (*)

RANK	CITTÀ	PUNTI
1.	☰ Milano	679,0
2.	▲ Roma	618,8
3.	▼ Trieste	590,4
4.	▼ Bologna	570,7
5.	▲ Bolzano	561,5
6.	▲ Firenze	545,6
7.	▲ Venezia	544,5
8.	▼ Cagliari	541,3
9.	▲ Padova	537,6
10.	▲ Ascoli Piceno	536,9
11.	▲ Trento	534,7
12.	▲ Rimini	531,0
13.	▲ Verona	530,7
14.	▼ Monza e Brianza	527,1
15.	▲ Aosta	526,0
16.	▲ Lodi	521,4
17.	▼ Torino	517,1
18.	▲ Genova	515,3
19.	▼ Novara	515,0
20.	▼ Como	513,7
21.	▲ Pavia	506,3
22.	▼ Prato	506,0
23.	▲ Isernia	500,2
24.	▲ Napoli	498,4
25.	▼ Parma	497,6
26.	▲ Latina	495,9
27.	▲ Frosinone	494,0
28.	▲ Varese	492,7
29.	▲ L'Aquila	491,0
30.	▲ Asti	488,0
31.	▼ Udine	487,3
32.	▲ Enna	485,8
33.	▼ Cuneo	485,8
34.	▲ Matera	485,6
35.	▼ Modena	485,1
36.	▼ Bergamo	483,1
37.	▲ Gorizia	483,0
38.	▲ Piacenza	482,4
39.	▼ Ravenna	481,9
40.	▲ Imperia	481,4
41.	▲ Sassari	480,7
42.	▼ Vicenza	478,4
43.	▼ Brescia	477,7
44.	▼ Arezzo	476,4
45.	☰ Lecco	476,0
46.	▼ Treviso	474,6
47.	▼ Lecce	473,5
48.	▼ Macerata	472,6
49.	▲ Benevento	472,5
50.	▼ Nuoro	472,3
51.	☰ Belluno	470,2
52.	▲ Rieti	469,6

53.	▲ Oristano	469,4
54.	▲ Siena	469,3
55.	▼ Cremona	469,1
56.	▼ Pisa	468,2
57.	▲ Pescara	468,2
58.	▲ Campobasso	467,8
59.	▼ Terni	467,5
60.	▲ Forlì-Cesena	466,4
61.	▲ La Spezia	465,7
62.	▲ Agrigento	463,2
63.	▲ Ragusa	462,4
64.	▲ Palermo	462,3
65.	▼ Mantova	460,0
66.	▲ Caserta	459,7
67.	▲ Catania	459,5
68.	▼ Bari	459,5
69.	▼ Reggio Emilia	458,1
70.	▲ Catanzaro	457,6
71.	▼ Biella	456,2
72.	▲ Verbano C. O.	453,6
73.	▼ Ferrara	452,7
74.	▼ Grosseto	452,2
75.	▲ Alessandria	447,6
76.	▼ Teramo	446,5
77.	▼ Salerno	446,4
78.	▼ Perugia	443,8
79.	▼ Vibo Valentia	443,6
80.	▼ Fermo	443,2
81.	▼ Ancona	443,1
82.	▼ Barletta A. T.	442,6
83.	▼ Pordenone	442,2
84.	▲ Viterbo	440,7
85.	▼ Pistoia	438,8
86.	▼ Vercelli	438,6
87.	▼ Sud Sardegna	437,7
88.	▲ Trapani	436,8
89.	▼ Avellino	436,6
90.	▲ Potenza	435,1
91.	▲ Brindisi	434,3
92.	▼ Sondrio	433,8
93.	☰ Rovigo	429,9
94.	▼ Savona	427,4
95.	▼ Pesaro e Urbino	426,1
96.	▼ Lucca	424,1
97.	▲ Chieti	419,5
98.	▲ Cosenza	415,5
99.	▼ Livorno	413,6
100.	▲ Foggia	404,1
101.	▼ Messina	402,5
102.	▼ Massa-Carrara	395,5
103.	▼ Reggio Calabria	390,2
104.	▲ Siracusa	386,8
105.	▼ Crotone	360,7
106.	▲ Caltanissetta	351,3
107.	▼ Taranto	321,9

(*) posizioni diverse delle province
 a pari punti derivano dai decimali

**LA CLASSIFICA
 A COLORI**



Bolzano
 È 5^a anche grazie
 a solidità
 delle imprese
 e lavoro

Prato
 È 22^a con
 il consueto record
 di imprese
 apri-e-chiudi

Napoli
 Risale dal 71° al 24°
 posto, ma è in affanno
 sull'occupazione

ARTICOLO NON CEDIBILE AD ALTRI AD USO ESCLUSIVO DEL CLIENTE CHE LO RICEVE - DS3374 - L.1994 - T.1677

LE PRIME E LE ULTIME NEI 15 INDICATORI

I migliori 5 e i peggiori 5 piazzamenti per ciascuno dei 15 indicatori.

In tabella la **posizione**, la **provincia**, il **valore** e il **punteggio**

DS3374


DS3374

STARTUP INNOVATIVE

Ogni 1.000 società di capitale

Periodo: al 30 settembre 2024

1. Trieste	13,4	1.000
2. Milano	12,4	921,8
3. L'Aquila	11,1	812,8
4. Trento, Terni	10,5	768,6



103. Foggia	1,9	89,3
104. Prato	1,8	80,6
105. La Spezia	1,7	72,7
106. Vercelli	1,1	23,7
107. Verbano C. O.	0,8	0

Fonte: Infocamere

NUOVE ISCRIZIONI

Ogni 100 imprese registrate

Periodo: al 30 settembre 2024

1. Prato	6,95	1.000
2. Milano	6,73	935,8
3. Trieste	6,66	913,2
4. Rieti	6,64	906,7
5. Roma	6,39	834,9



103. Oristano	4,05	139,0
104. Benevento	4,04	137,5
105. Nuoro	4,02	130,5
106. Messina	3,99	120,4
107. Enna	3,58	0

Fonte: Infocamere

PRESENZE TURISTICHE

Per kmq

Periodo: 2023

1. Rimini	17.034,7	1.000
2. Venezia	15.431,2	905,6
3. Napoli	11.831,9	693,7
4. Milano	10.323,5	604,8
5. Roma	7.669,9	448,6



103. Potenza	96,0	2,6
104. Isernia	70,0	1,1
105. Enna	53,8	0,2
106. Rieti	53,2	0,1
107. Benevento	51,0	0

Fonte: elab. su dati Istat

CESSAZIONI

Ogni 100 imprese registrate

Periodo: al 30 settembre 2024

1. Messina	3,59	1.000
2. Nuoro	3,64	981,8
3. Reggio C.	3,69	964,0
4. Grosseto	3,69	961,8
5. Caltanissetta	3,76	935,3



103. Trieste	5,66	186,4
104. Modena	5,69	173,0
105. Ferrara	5,76	145,0
106. Oristano	5,77	143,5
107. Prato	6,13	0


Fonte: Infocamere

TREND DELLE PRESENZE TURISTICHE

Variazione percentuale annua

Periodo: 2023 rispetto al 2022

1. Isernia	+45,9	1.000
2. Frosinone	+33,9	816,8
3. Enna	+29,9	755,3
4. Roma	+28,6	734,6
5. Treviso	+24,9	678,8



103. Sondrio	-7,0	189,9
104. Ascoli Piceno	-7,3	185,0
105. Sud Sardegna	-7,5	181,3
106. Nuoro	-7,7	179,0
107. Monza B.	-19,4	0

Fonte: elab. su dati Istat

LAVORO: INFORTUNI MORTALI O CON INABILITÀ PERMANENTE

Per 10.000 occupati

Periodo: 2022

1. Novara	4,1	1.000
2. Verbano C. O.	4,3	986,8
3. Pavia	5,0	940,4
4. Biella	5,3	920,5
5. Mantova	5,5	907,3



103. Teramo	17,2	132,5
104. Lucca	17,6	106,0
105. Arezzo	18,8	26,5
106. Massa Carrara	19,1	6,6
107. Potenza	19,2	0

Fonte: Istat

IMPRESE IN FALLIMENTO

Ogni 100 imprese registrate

Periodo: al 30 settembre 2024

1. Bolzano	0,3%	1.000
2. Aosta	0,4%	959,3
3. Cuneo,	0,6%	888,1
Ferrara		
5. Sondrio	0,7%	864,4



103. Siena	2,4%	284,7
104. Caltanissetta	2,4%	281,4
105. Roma	2,4%	264,4
106. Napoli	2,9%	105,1
107. Siracusa	3,2%	0

Fonte: Infocamere

TASSO DI OCCUPAZIONE

In % (20-64 anni)

Periodo: 2023

1. Bolzano	79,6	1.000
2. Bologna	78,4	968,8
3. Verona,	77,9	955,7
Arezzo		
5. Aosta	77,3	940,1



103. Palermo	46,5	138,0
104. Napoli	45,4	109,4
105. Reggio C.	45,0	99,0
106. Crotone	44,0	72,9
107. Caltanissetta	41,2	0

Fonte: Istat

TASSO DI MANCATA PARTECIPAZIONE AL LAVORO

In %

Periodo: 2023

1. Bolzano	3,5	1.000
2. Belluno	4,3	978,9
3. Lecco	4,6	971,1
4. Monza B.	5,2	955,3
5. Verona	5,3	952,6



103. Vibo Valentia	34,7	178,9
104. Messina	34,8	176,3
105. Napoli	35,8	150,0
106. Reggio C.	37,7	100,0
107. Caltanissetta	41,5	0

Fonte: Istat

NUMERO DI ORE CIG AUTORIZZATE

Ore medie per impresa registrata

Periodo: gen-sett 2024

1. Agrigento	2,5	1.000
2. Vibo Valentia	3,2	997,2
3. Imperia	3,6	995,7
4. Sassari	4,2	993,5
5. Trapani	4,4	993,0



103. Vicenza	193,2	311,9
104. Pordenone	194,5	307,4
105. Taranto	200,9	284,3
106. Biella	239,9	143,7
107. Belluno	279,7	0

Fonte: elab. su dati Inps

QUOTA DI EXPORT SUL PIL

Rapporto % tra esportazioni di beni verso l'estero e valore aggiunto

Periodo: 2023

1. Ascoli Piceno	131,9	1.000
2. Arezzo	95,9	724,8
3. Siracusa	95,6	722,5
4. Lodi	80,4	606,3
5. Belluno	71,8	540,5



103. Sassari	2,0	6,9
104. Vibo Valentia	1,8	5,4
105. Palermo	1,4	2,3
106. Cosenza	1,3	1,5
107. Enna	1,1	0

Fonte: Prometeia

GENDER PAY GAP

Settore privato: diff.% retribuzione media annua rispetto ai maschi

Periodo: 2023

1. Prato	20,1	1.000
2. Imperia	22,6	886,4
3. Fermo	23,3	853,6
4. Roma	23,4	845,6
5. Siena	24,4	800,7



103. Massa Carrara	37,1	206,0
104. Chieti	37,2	198,3
105. Potenza	37,3	194,1
106. Caltanissetta	37,6	180,6
107. Siracusa	41,5	0

Fonte: Inps

NUMERO PENSIONI DI VECCHIAIA

Numero pensionati ogni 1.000 abitanti

Periodo: 2023

1. Napoli	103,6	1.000
2. Caserta	117,0	929,1
3. Catania	120,9	908,6
4. Barletta A. T.	123,1	897,1
5. Caltanissetta	124,6	888,9



103. Rovigo	255,0	199,3
104. Belluno	255,6	195,8
105. Vercelli	260,6	169,6
106. Ferrara	266,7	137,2
107. Biella	292,6	0

Fonte: Inps / Istat

IMPRESE SOCIALI

Ogni 10.000 abitanti

Periodo: nov-24

1. Benevento	11,13	1.000
2. Sud Sardegna	9,68	847,7
3. Cagliari	9,53	832,3
4. Agrigento	9,24	801,8
5. Sassari	8,77	752,9



103. Verbano C. O.	1,82	25,7
104. Pisa	1,79	22,9
105. Venezia	1,77	20,7
106. Treviso	1,75	18,6
107. Pordenone	1,57	0

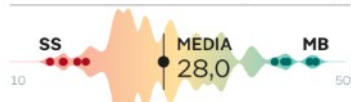
Fonte: elab. su dati Runtis

LAUREATI E ALTRI TITOLI TERZIARI

Valori percentuali (25-39 anni)

Periodo: 2023

1. Monza B.	45,9	1.000
2. Bologna	45,2	977,6
3. Milano	42,6	894,2
4. Roma	42,2	881,4
5. Trieste	41,1	846,2



103. Imperia	18,9	134,6
104. Taranto	17,9	102,6
105. Foggia	16,3	51,3
106. Crotone	16,2	48,1
107. Sud Sardegna	14,7	0

Fonte: Istat